




## Resultate der Sommergerstenversuche résultats des essais variétaux en orge de printemps Ertrag - rendement

variété Sorte	obtenteur Züchter	Ertrag - rendement %							années Jahre
		lieu 1 Bettendorf	lieu 2 Huldange	lieu 3 Derenbach	Jahres-Ø-annuelles			13-11	
					13	12	11		
22 Shandy	Secobra	92	112	94	100	99	109	<b>102</b>	3
13 Espinosa	Saatzucht Edelfhof	90	99	103	97	108	96	<b>100</b>	3
16 JB Flavour	Saatzucht Josef Breun	110	90	96	98	98	100	<b>99</b>	3
24 Simba	SU Nordsaat	108	99	107	105	95	95	<b>99</b>	3
1 Grace	Baywa	124	95	91	103	-	97	<b>100</b>	2
3 Eunova	SZ Oberlimpurg	109	94	105	103	125		<b>113</b>	2
12 Olympic	RAGT	96	114	107	106	116		<b>111</b>	2
14 Euxia	Saatzucht Edelfhof	111	103	103	106	107		<b>106</b>	2
17 Milford	Saatzucht Josef Breun	124	92	112	109	101		<b>105</b>	2
8 KWS Irina	KWS	117	113	110	113	92		<b>103</b>	2
4 Thessa	KWS	103	108	98	103	103		<b>103</b>	2
18 Crooner	Secobra	123	99	93	105	98		<b>102</b>	2
19 Passenger	Secobra	105	101	96	101	102		<b>101</b>	2
5 Asta	KWS	102	90	104	98	101		<b>99</b>	2
2 Solist	IG-Pflanzenzucht	92	99	103	98	97		<b>97</b>	2
6 KWS Dante	KWS	126	113	124	121			<b>121</b>	1
9 Odyssey	LG	111	116	128	118			<b>118</b>	1
20 SC 44903 L1	Secobra	117	115	116	116			<b>116</b>	1
23 Salome	SU Nordsaat	109	105	114	109			<b>109</b>	1
11 Vespa	Nickerson	114	100	110	108			<b>108</b>	1
10 Overture	LG	111	115	96	108			<b>108</b>	1
21 Pionier	Secobra	111	110	102	107			<b>107</b>	1
25 Propino	Syngenta	108	120	90	106			<b>106</b>	1
7 KWS Atrika	KWS	93	109	104	102			<b>102</b>	1
15 Se 401/11	Saatzucht Edelfhof	117	88	89	98			<b>98</b>	1

Standort/lieu	Bettendorf	Huldange	Derenbach				
Durchschnittsertrag/rendement moyen (dt/ha/qx/ha) =	60,3	61,3	56,8	59,0	dt-qx/ha		
Vergleichssorten/témoins 3 J./ans: 100% =	55,4	59,0	54,7	56,4	50,8	51,2	52,8 dt-qx/ha
Vergleichssorten/témoins 2 J./ans: 100% =							53,6 dt-qx/ha
Vergleichssorten/témoins 1 J./an: 100% =							56,4 dt-qx/ha

	= eingetragen / inscrite	Saat/semis	3/04/13	19/04/13	19/04/13
	= Streichung / radiation	Ernte/récolte	17/08/13	23/08/13	20/08/13
	= Neueintragung /				
	nouvelle inscription	H <sub>2</sub> O-Ø	13,2%	15,9%	16,0%
		HLG-Ø	67,9	66,9	66,1

**Resultate der Sommergerstenversuche**  
**résultats des essais variétaux en orge de printemps**  
**H<sub>2</sub>O %**

variété num Sorte	obteneur Züchter	H <sub>2</sub> O %			
		lieu 1 St'ort1	lieu 2 St'ort2	lieu 3 St'ort3	Ø 13
1 Grace	Baywa	13,1	14,8	16,4	15,6
2 Solist	IG-Pflanzenzucht	13,3	16,1	16,4	16,3
3 Eunova	SZ Oberlimpurg	13,2	17,1	15,6	16,4
4 Thessa	KWS	13,8	16,0	16,0	16,0
5 Asta	KWS	12,9	16,1	16,1	16,1
6 KWS Dante	KWS	13,1	16,2	16,0	16,1
7 KWS Atrika	KWS	13,0	14,4	15,9	15,1
8 KWS Irina	KWS	12,9	16,7	15,8	16,2
9 Odyssey	LG	12,8	16,6	16,2	16,4
10 Overture	LG	13,0	17,9	16,3	17,1
11 Vespa	Nickerson	13,9	14,2	16,2	15,2
12 Olympic	RAGT	13,3	15,9	16,3	16,1
13 Espinosa	Saatzucht Edelhof	13,1	14,9	15,6	15,3
14 Euxia	Saatzucht Edelhof	13,8	16,3	15,7	16,0
15 Se 401/11	Saatzucht Edelhof	13,5	17,2	16,2	16,7
16 JB Flavour	Saatzucht Josef Breun	13,3	15,1	15,7	15,4
17 Milford	Saatzucht Josef Breun	13,2	15,9	15,8	15,9
18 Crooner	Secobra	13,0	16,5	15,7	16,1
19 Passenger	Secobra	13,0	14,3	15,7	15,0
20 SC 44903 L1	Secobra	13,1	15,3	15,9	15,6
21 Pionier	Secobra	13,6	14,9	15,8	15,4
22 Shandy	Secobra	13,3	17,0	16,0	16,5
23 Salome	SU Nordsaat	13,2	15,5	15,9	15,7
24 Simba	SU Nordsaat	13,6	14,8	15,8	15,3
25 Propino	Syngenta	12,9	17,0	15,9	16,5

Standort/lieu	Bettendorf	Huldange	Derenbach
Durchschnittsertrag/rendement moyen (dt/ha/qx/ha) =	60,3	61,3	56,8

Vergleichssorten/témoins 3 J./ans: 100% =	55,4	59,0	54,7	56,4
Vergleichssorten/témoins 2 J./ans: 100% =				
Vergleichssorten/témoins 1 J./an: 100% =				

Saat/semis	3/04/13	19/04/13	19/04/13
Ernte/récolte	17/08/13	23/08/13	20/08/13
H <sub>2</sub> O-Ø	13,2%	15,9%	16,0%
HLG-Ø	67,9	66,9	66,1

## Resultate der Sommergerstenversuche résultats des essais variétaux en orge de printemps HLG - PS

variété num Sorte	obteneur Züchter	HLG - PS kg/100 l			
		lieu 1 St'ort1	lieu 2 St'ort2	lieu 3 St'ort3	Ø 13
1 Grace	Baywa	70,1	66,3	64,7	67,0
2 Solist	IG-Pflanzenzucht	66,9	65,4	66,5	66,3
3 Eunova	SZ Oberlimpurg	69,7	68,6	65,5	67,9
4 Thessa	KWS	68,0	68,1	68,6	68,2
5 Asta	KWS	65,8	64,9	62,6	64,4
6 KWS Dante	KWS	68,6	68,7	69,3	68,9
7 KWS Atrika	KWS	69,1	68,2	65,1	67,5
8 KWS Irina	KWS	64,1	65,0	65,4	64,8
9 Odyssey	LG	67,2	66,4	66,4	66,7
10 Overture	LG	67,8	66,4	66,0	66,7
11 Vespa	Nickerson	67,1	66,5	65,3	66,3
12 Olympic	RAGT	67,2	67,7	67,5	67,5
13 Espinosa	Saatzucht Edelhof	67,3	67,5	66,2	67,0
14 Euxia	Saatzucht Edelhof	67,5	67,6	68,5	67,8
15 Se 401/11	Saatzucht Edelhof	69,9	66,3	66,2	67,5
16 JB Flavour	Saatzucht Josef Breun	68,8	67,8	67,5	68,0
17 Milford	Saatzucht Josef Breun	67,5	65,8	64,9	66,1
18 Crooner	Secobra	68,9	66,3	65,7	67,0
19 Passenger	Secobra	69,5	68,2	68,0	68,5
20 SC 44903 L1	Secobra	67,6	69,5	67,5	68,2
21 Pionier	Secobra	68,2	67,3	66,1	67,2
22 Shandy	Secobra	66,7	66,6	64,4	65,9
23 Salome	SU Nordsaat	67,7	67,0	66,6	67,1
24 Simba	SU Nordsaat	67,9	65,8	62,4	65,4
25 Propino	Syngenta	67,2	66,3	66,6	66,7

Standort/lieu	Bettendorf	Huldange	Grümmelscheid	
Durchschnittsertrag/rendement moyen (dt/ha/qx/ha) =	60,3	61,3	56,8	59,0
Vergleichssorten/témoins 3 J./ans: 100% =	55,4	59,0	54,7	56,4
Vergleichssorten/témoins 2 J./ans: 100% =				
Vergleichssorten/témoins 1 J./an: 100% =				

Saat/semis	3/04/13	19/04/13	19/04/13
Ernte/récolte	17/08/13	23/08/13	20/08/13
H <sub>2</sub> O-Ø	13,2%	15,9%	16,0%
HLG-Ø	67,9	66,9	66,1

**Resultate der Sommergerstenversuche**  
**résultats des essais variétaux en orge de printemps**  
**TKG - PMG g**

variété num Sorte	obteneur Züchter	TKG - PMG g			
		lieu 1 St'ort1	lieu 2 St'ort2	lieu 3 St'ort3	Ø 13
1 Grace	Baywa	48,8	45,0	45,2	45,1
2 Solist	IG-Pflanzenzucht	44,0	45,6	45,2	45,4
3 Eunova	SZ Oberlimpurg	48,2	49,6	51,2	50,4
4 Thessa	KWS	48,0	49,8	50,0	49,9
5 Asta	KWS	42,4	49,8	51,0	50,4
6 KWS Dante	KWS	43,2	45,6	48,0	46,8
7 KWS Atrika	KWS	48,2	48,8	47,0	47,9
8 KWS Irina	KWS	43,4	48,2	45,0	46,6
9 Odyssey	LG	43,8	51,8	48,0	49,9
10 Overture	LG	42,2	50,4	41,2	45,8
11 Vespa	Nickerson	46,2	44,8	47,8	46,3
12 Olympic	RAGT	37,4	46,2	44,6	45,4
13 Espinosa	Saatzucht Edelhof	42,8	49,4	48,0	48,7
14 Euxia	Saatzucht Edelhof	48,8	49,4	50,6	50,0
15 Se 401/11	Saatzucht Edelhof	43,6	48,8	43,8	46,3
16 JB Flavour	Saatzucht Josef Breun	43,2	44,6	44,6	44,6
17 Milford	Saatzucht Josef Breun	46,4	43,4	43,8	43,6
18 Crooner	Secobra	43,8	43,6	42,2	42,9
19 Passenger	Secobra	48,8	47,8	44,6	46,2
20 SC 44903 L1	Secobra	39,8	44,8	44,2	44,5
21 Pionier	Secobra	46,6	50,8	47,6	49,2
22 Shandy	Secobra	44,4	53,4	43,2	48,3
23 Salome	SU Nordsaat	45,2	46,6	47,8	47,2
24 Simba	SU Nordsaat	44,6	47,0	43,4	45,2
25 Propino	Syngenta	46,8	53,8	47,4	50,6

Standort/lieu	Bettendorf	Huldange	Derenbach
Durchschnittsertrag/rendement moyen (dt/ha/qx/ha) =	60,3	61,3	56,8

Vergleichssorten/témoins 3 J./ans: 100% =	55,4	59,0	54,7	56,4
Vergleichssorten/témoins 2 J./ans: 100% =				
Vergleichssorten/témoins 1 J./an: 100% =				

Saat/semis	3/04/13	19/04/13	19/04/13
Ernte/récolte	17/08/13	23/08/13	20/08/13
H <sub>2</sub> O-Ø	13,2%	15,9%	16,0%
HLG-Ø	67,9	66,9	66,1

## Resultate der Sommerhaferversuche résultats des essais variétaux en avoine de printemps Ertrag - rendement

variété Sorte	obtenteur Züchter	Ertrag - rendement %							années Jahre
		lieu 1 St'ort1	lieu 2 St'ort2	lieu 3 St'ort3	Jahres-Ø-annuelles				
					13	12	11	11-13	
8 KWS Contender	KWS	114	96	103	105	103	103	<b>104</b>	3
6 Moritz	IG-Pfl Saatucht Bauer	96	95	111	101	98	113	<b>103</b>	3
20 Ivory	SU Nordsaat Saatucht	99	97	108	101	98	105	<b>101</b>	3
21 Pergamon	SU Nordsaat Saatucht	100	102	99	100	101	100	<b>100</b>	3
4 Dominik	IG-Pfl Saatucht Bauer	95	100	86	93	110	97	<b>100</b>	3
15 Eneko	Saatucht Edelhof	105	101	98	102	95	102	<b>99</b>	3
7 Fl'Gold	KWS	107	102	107	106	91	98	<b>99</b>	3
11 Albatros	Momont	103	101	100	101	101	88	<b>98</b>	3
5 Max	IG-Pfl Saatucht Bauer	97	97	100	98	94	106	<b>98</b>	3
14 Elipso	Saatucht Edelhof	97	98	95	97	99	98	<b>98</b>	3
16 Erwin	Saatucht Edelhof	95	94	87	92	100	94	<b>95</b>	3
10 Gaillette n	RAGT	103	84	87	92	100	92	<b>95</b>	3
12 Jag de Bellouet	Momont	99	91	85	91	99	87	<b>93</b>	3
22 Scorpion	SU Nordsaat Saatucht	95	105	105	101	103		<b>102</b>	2
3 Simon	IG-Pfl Saatucht Bauer	103	111	87	99	100		<b>100</b>	2
2 Kurt	IG-Pfl Saatucht Bauer	101	85	86	91	94		<b>92</b>	2
9 Flocke	Lantmännen SW Seed	107	107	107	107			<b>107</b>	1
18 Symphony	SU Nordsaat Saatucht	111	105	102	106			<b>106</b>	1
19 Poseidon	SU Nordsaat Saatucht	105	102	108	105			<b>105</b>	1
13 Persik	Momont	88	81	117	97			<b>97</b>	1
1 Evita	Aveve	109	81	97	96			<b>96</b>	1
17 Se 320/10	Saatucht Edelhof	102	87	97	96			<b>96</b>	1

Standort/lieu	Bettendorf	Flébour	Wilwerdange				
Durchschnittsertrag/rendement moyen (dt/ha/qx/ha) =	78,0	62,1	70,8	66,5			dt-qx/ha

Vergleichssorten/témoins 3 J./ans: 100% =	76,9	65,9	81,9	74,9	64,1	38,4	59,2 dt-qx/ha
Vergleichssorten/témoins 2 J./ans: 100% =							69,5 dt-qx/ha
Vergleichssorten/témoins 1 J./an: 100% =							74,9 dt-qx/ha

<span style="background-color: #cccccc; width: 15px; height: 10px; display: inline-block;"></span> = eingetragen / inscrite	Saat/semis	3/04/13	8/04/13	16/04/13
<span style="background-color: #ff0000; width: 15px; height: 10px; display: inline-block;"></span> = Streichung / radiation	Ernte/récolte	20/08/13	23/08/13	23/08/13
<span style="background-color: #008000; width: 15px; height: 10px; display: inline-block;"></span> = Neueintragung / nouvelle inscription	H <sub>2</sub> O-Ø	13,2%	13,7%	13,0%

## Resultate der Sommerhaferversuche résultats des essais variétaux en avoine de printemps H<sub>2</sub>O %

num	variété Sorte	obteneur Züchter	H <sub>2</sub> O %			
			lieu 1 St'ort1	lieu 2 St'ort2	lieu 3 St'ort3	Ø 13
1	Evita	Aveve	13,3	14,1	12,8	13,4
2	Kurt	IG-Pfl Saatzucht Bauer	12,8	13,9	12,8	13,2
3	Simon	IG-Pfl Saatzucht Bauer	13,2	13,2	12,4	12,9
4	Dominik	IG-Pfl Saatzucht Bauer	13,0	13,9	12,9	13,3
5	Max	IG-Pfl Saatzucht Bauer	13,1	13,5	12,9	13,2
6	Moritz	IG-Pfl Saatzucht Bauer	13,4	13,7	13,1	13,4
7	Fl'Gold	KWS	13,2	13,5	12,9	13,2
8	KWS Contender	KWS	13,2	13,2	12,7	13,0
9	Flocke	Lantmännen SW Seed	13,1	13,8	12,8	13,2
10	Gaillette n	RAGT	13,3	13,7	13,2	13,4
11	Albatros	Momont	13,4	14,5	13,5	13,8
12	Jag de Bellouet	Momont	13,0	13,7	13,0	13,3
13	Persik	Momont	12,9	13,8	12,6	13,1
14	Elipso	Saatzucht Edelhof	13,0	13,5	12,6	13,0
15	Eneko	Saatzucht Edelhof	13,4	13,8	13,1	13,4
16	Erwin	Saatzucht Edelhof	12,9	13,9	12,9	13,2
17	Se 320/10	Saatzucht Edelhof	13,2	13,7	13,1	13,3
18	Symphony	SU Nordsaat Saatzucht	13,4	13,4	13,2	13,3
19	Poseidon	SU Nordsaat Saatzucht	13,1	13,5	12,9	13,2
20	Ivory	SU Nordsaat Saatzucht	13,8	13,8	13,5	13,7
21	Pergamon	SU Nordsaat Saatzucht	13,7	14,0	13,7	13,8
22	Scorpion	SU Nordsaat Saatzucht	13,4	13,6	13,2	13,4

Standort/lieu	Bettendorf	Flébour	Wilwerdange
Durchschnittsertrag/rendement moyen (dt/ha/qx/ha) =	78,0	63,5	78,4

Vergleichssorten/témoins 3 J./ans: 100% =  
 Vergleichssorten/témoins 2 J./ans: 100% =  
 Vergleichssorten/témoins 1 J./an: 100% =

Saat/semis	3/04/13	8/04/13	16/04/13
Ernte/récolte	20/08/13	23/08/13	23/08/13
H <sub>2</sub> O-Ø	13,2%	13,7%	13,0%
HLG-Ø	53,42	48,73	48,38

## Resultate der Sommerhaferversuche résultats des essais variétaux en avoine de printemps HLG - PS

num	variété Sorte	obteneur Züchter	HLG - PS kg/100 l			
			lieu 1 St'ort1	lieu 2 St'ort2	lieu 3 St'ort3	Ø 13
1	Evita	Aveve	55,7	48,3	51,0	51,7
2	Kurt	IG-Pfl Saatzucht Bauer	47,1	41,2	44,4	44,2
3	Simon	IG-Pfl Saatzucht Bauer	53,5	50,6	46,5	50,2
4	Dominik	IG-Pfl Saatzucht Bauer	51,4	47,6	47,0	48,7
5	Max	IG-Pfl Saatzucht Bauer	55,7	52,2	52,1	53,3
6	Moritz	IG-Pfl Saatzucht Bauer	54,0	49,6	47,5	50,4
7	Fl'Gold	KWS	50,9	47,1	46,4	48,1
8	KWS Contender	KWS	51,1	44,4	45,6	47,0
9	Flocke	Lantmänner SW Seed	54,1	48,7	49,5	50,8
10	Gaillette n	RAGT	56,2	49,3	45,8	50,4
11	Albatros	Momont	57,2	50,1	53,0	53,4
12	Jag de Bellouet	Momont	53,8	47,8	46,4	49,3
13	Persik	Momont	55,8	52,0	51,9	53,2
14	Elipso	Saatzucht Edelfhof	54,2	49,6	47,8	50,5
15	Eneko	Saatzucht Edelfhof	54,0	50,5	49,6	51,4
16	Erwin	Saatzucht Edelfhof	49,7	48,5	48,2	48,8
17	Se 320/10	Saatzucht Edelfhof	53,6	46,9	48,1	49,5
18	Symphony	SU Nordsaat Saatzucht	53,8	48,7	48,4	50,3
19	Poseidon	SU Nordsaat Saatzucht	50,8	48,6	47,6	49,0
20	Ivory	SU Nordsaat Saatzucht	54,4	49,6	49,7	51,2
21	Pergamon	SU Nordsaat Saatzucht	55,1	51,3	50,5	52,3
22	Scorpion	SU Nordsaat Saatzucht	53,2	49,6	47,4	50,1

Standort/lieu	Bettendorf	Flébour	Wilwerdange
Durchschnittsertrag/rendement moyen (dt/ha/qx/ha) =	78,0	63,5	78,4

Vergleichssorten/témoins 3 J./ans: 100% =

Vergleichssorten/témoins 2 J./ans: 100% =

Vergleichssorten/témoins 1 J./an: 100% =

Saat/semis	3/04/13	8/04/13	16/04/13
Ernte/récolte	20/08/13	23/08/13	23/08/13
H <sub>2</sub> O-Ø	13,2%	13,7%	13,0%
HLG-Ø	53,42	48,73	48,38

## Resultate der Sommerhaferversuche résultats des essais variétaux en avoine de printemps TKG - PMG g

num	variété Sorte	obteneur Züchter	TKG - PMG g			
			lieu 1 St'ort1	lieu 2 St'ort2	lieu 3 St'ort3	Ø 13
1	Evita	Aveve	37,2	32,4	23,2	30,9
2	Kurt	IG-Pfl Saatzucht Bauer	36,8	31,6	27,6	32,0
3	Simon	IG-Pfl Saatzucht Bauer	39,4	34,6	27,2	33,7
4	Dominik	IG-Pfl Saatzucht Bauer	36,2	32,8	24,4	31,1
5	Max	IG-Pfl Saatzucht Bauer	36,8	32,6	25,6	31,7
6	Moritz	IG-Pfl Saatzucht Bauer	38,8	35,0	34,0	35,9
7	Fl'Gold	KWS	37,2	37,8	33,6	36,2
8	KWS Contender	KWS	36,2	36,6	36,4	36,4
9	Flocke	Lantmänner SW Seed	37,4	32,8	21,2	30,5
10	Gaillette n	RAGT	33,4	31,2	22,4	29,0
11	Albatros	Momont	36,4	34,0	24,0	31,5
12	Jag de Bellouet	Momont	44,4	33,8	26,8	35,0
13	Persik	Momont	28,8	30,6	18,0	25,8
14	Elipso	Saatzucht Edelfhof	32,6	29,6	25,6	29,3
15	Eneko	Saatzucht Edelfhof	38,8	35,8	35,2	36,6
16	Erwin	Saatzucht Edelfhof	45,4	34,2	24,0	34,5
17	Se 320/10	Saatzucht Edelfhof	36,6	32,4	20,4	29,8
18	Symphony	SU Nordsaat Saatzucht	44,4	38,4	35,2	39,3
19	Poseidon	SU Nordsaat Saatzucht	41,2	37,2	36,8	38,4
20	Ivory	SU Nordsaat Saatzucht	47,2	43,0	32,0	40,7
21	Pergamon	SU Nordsaat Saatzucht	40,2	35,8	30,8	35,6
22	Scorpion	SU Nordsaat Saatzucht	44,0	35,8	31,6	37,1

Standort/lieu	Bettendorf	Flébour	Wilwerdange
Durchschnittsertrag/rendement moyen (dt/ha/qx/ha) =	78,0	63,5	78,4

Vergleichssorten/témoins 3 J./ans: 100% =

Vergleichssorten/témoins 2 J./ans: 100% =

Vergleichssorten/témoins 1 J./an: 100% =




Saat/semis	3/04/13	8/04/13	16/04/13
Ernte/récolte	20/08/13	23/08/13	23/08/13
H <sub>2</sub> O-Ø	13,2%	13,7%	13,0%
HLG-Ø	53,42	48,73	48,38



## Resultate der Sommertriticaleversuche résultats des essais variétaux en triticale de printemps

variété Sorte	obteneur Züchter	Ertrag - rendement %				années Jahre	Qualität - qualité 2013		
		Jahres-Ø-annuelles					H <sub>2</sub> O %	PS - HLG kg/100 l	PMG - TKG g
		13	12	11	<b>11-13</b>				
3 Dublet	DANKO	106	111	102	<b>107</b>	3	14,83	73,47	52,00
2 Logo	Baywa Saatzucht Dr. Hege	94	89	98	<b>93</b>	3	14,23	69,50	49,00
4 Somtri	IG-Pfl Schweiger	98	106		<b>102</b>	2	13,25	68,15	46,60
1 Amarillo	Baywa Saatzucht Dr. Hege	97	94		<b>96</b>	2	13,87	69,63	50,40

Standort/lieu Ernte/récolte	Bettendorf			
Versuchsdurchschnitt/moyenne essai =	65,3			dt-qx/ha
Vergleichssorten/témoins 3 J./ans: 100% =	67,2	57,2	43,6	56,0 dt-qx/ha
Vergleichssorten/témoins 2 J./ans: 100% =				62,2 dt-qx/ha
Vergleichssorten/témoins 1 J./an: 100% =				67,2 dt-qx/ha

	= eingetragen / inscrite	Saat/semis	3/04/13
	= Streichung / radiation	Ernte/récolte	21/08/13
	= Neueintragung / nouvelle inscription	H <sub>2</sub> O-Ø	14,1%
		HLG-Ø	70,3

## Resultate der Sommerweizenversuche résultats des essais variétaux en blé de printemps

variété Sorte	obtenteur Züchter	Ertrag - rendement %					qualität - Qualität 2013		
		Jahres-Ø-annuelles				années Jahre	H <sub>2</sub> O %	PS - HLG kg/100 l	PMG - TKG g
		13	12	11	13-11				
14 KWS Willow	KWS UK	117	100	100	<b>105</b>	3	13,73	69,87	46,00
5 KWS Scirocco	KWS	103	107	102	<b>105</b>	3	13,43	77,93	42,00
7 KWS Recoleta	KWS UK	112	98	93	<b>101</b>	3	14,37	70,67	46,20
4 KWS Collada	KWS	106	104	91	<b>101</b>	3	14,73	76,33	45,00
8 KWS Torridon	KWS UK	113	92	96	<b>100</b>	3	14,67	73,60	43,20
1 Altare	DSP	108	96	84	<b>96</b>	3	14,03	77,57	46,40
16 Kadrij	Lantmännen SW Seed	97	93	98	<b>95</b>	3	13,23	76,97	44,20
2 CH. Campala	DSP	109	86	86	<b>94</b>	3	14,17	77,40	47,80
3 Stanga	DSP	98	88	91	<b>92</b>	3	13,20	72,47	44,80
9 KWS W210	KWS UK	107	101		<b>104</b>	2	13,90	73,73	45,20
10 KWS W211	KWS UK	101	95		<b>98</b>	2	14,20	72,23	43,20
11 KWS W212	KWS UK	91	94		<b>93</b>	2	13,73	73,23	44,80
6 KWS Alderon	KWS UK	95	89		<b>91</b>	2	13,63	71,10	49,20
13 KWS W230	KWS UK	128			<b>128</b>	1	13,97	78,50	44,60
12 KWS W229	KWS UK	122			<b>122</b>	1	13,17	75,87	45,60
15 Granus	SU	96			<b>96</b>	1	13,97	78,57	45,80

Standort/lieu Ernte/récolte

Bettendorf

Versuchsdurchschnitt/moyenne essai =

60,6

dt-qx/ha

Vergleichssorten/témoins 3 J./ans: 100% =

56,7

70,5

53,5

60,2 dt-qx/ha

Vergleichssorten/témoins 2 J./ans: 100% =

63,6 dt-qx/ha

Vergleichssorten/témoins 1 J./an: 100% =

56,7 dt-qx/ha

= eingetragen / inscrite

Saat/semis 3/04/13

= Streichung / radiation

Ernte/récolte 21/08/13

= Neueintragung /  
nouvelle inscription

H<sub>2</sub>O-Ø 13,9%

HLG-Ø 74,5

## Resultate der Sojaversuche résultats des essais variétaux en soja Ertrag - rendement

variété Sorte	précocité Reifegruppe	obteneur - inoculant Züchter - Impfmittel	Ertrag - rendement dt-qx/ha & %				années Jahre	qualité - Qualität 2013		
			'13	'12	'11	11-13		H <sub>2</sub> O %	PS - HLG kg/100 l	PMG - TKG g
			6 Opaline	00/000	DSP Force 48	115		121	130	<b>122</b>
13 Merlin	000	Saatbau Linz Fix&Fertig	116	135	103	<b>116</b>	3	18,9	73,3	174,2
5 Gallec	000/00	DSP Force 48	103	157	102	<b>116</b>	3	18,4	75,0	173,7
11 Lissabon	000	Saatbau Linz Fix&Fertig	125	109	93	<b>110</b>	3	15,5	73,7	172,0
8 Sultana	000	RAGT Force 48	97	87	102	<b>97</b>	3	16,5	73,9	182,0
7 Paradis	000/0000	DSP Force 48	86	79	95	<b>88</b>	3	16,3	70,8	147,3
1 Amandine	000/00	DSP Force 48	114	147		<b>126</b>	2	16,8	73,3	168,0
10 <b>ES Mentor</b>	00	Saatbau Linz Fix&Fertig	107		126	<b>116</b>	2	21,1	72,1	145,0
2 CH21414	000/0000	DSP Force 48	105	108		<b>106</b>	2	16,7	71,9	171,8
3 CH22172	000/00	DSP Force 48	96	102		<b>98</b>	2	16,5	73,9	169,5
9 <b>Cordoba</b>	000	Saatbau Linz Fix&Fertig	90		95	<b>92</b>	2	18,6	74,6	209,9
14 Merlin 75 K/m <sup>2</sup> FF+F48	000	Saatbau Linz Fix&Fertig	112			<b>112</b>		16,0	73,5	151,4
12 Merlin 75 K/m <sup>2</sup>	000	Saatbau Linz Fix&Fertig	110			<b>110</b>		15,5	72,5	161,3
4 <b>CH22174</b>	000/00	DSP Force 48	101			<b>101</b>		16,7	73,0	167,5
15 Sultana ohne Impfung	000	RAGT Force 48	54			<b>54</b>		19,2	70,3	149,9

Standort/lieu BETTENDORF

Versuchsdurchschnitt/moyenne essai =

dt-qx/ha

Vergleichssorten/témoins 3 J./ans: 100% =

27,7 dt-qx/ha

Vergleichssorten/témoins 2 J./ans: 100% =

26,9 dt-qx/ha '13+'12

31,6 dt-qx/ha '13+'11

Vergleichssorten/témoins 1 J./an: 100% =

33,9 dt-qx/ha

**Saat/semis** 24/04/13 **11/05/12** 9/05/11  
**Ernte/récolte** 27/09/13 **11/10/12** 3/10/11  
 H<sub>2</sub>O-Ø 17,4% 20,9% 18,4%